

# Vuojalahden koulu / esi- ja perusopetus kouluviihtyvyysskysely 2023

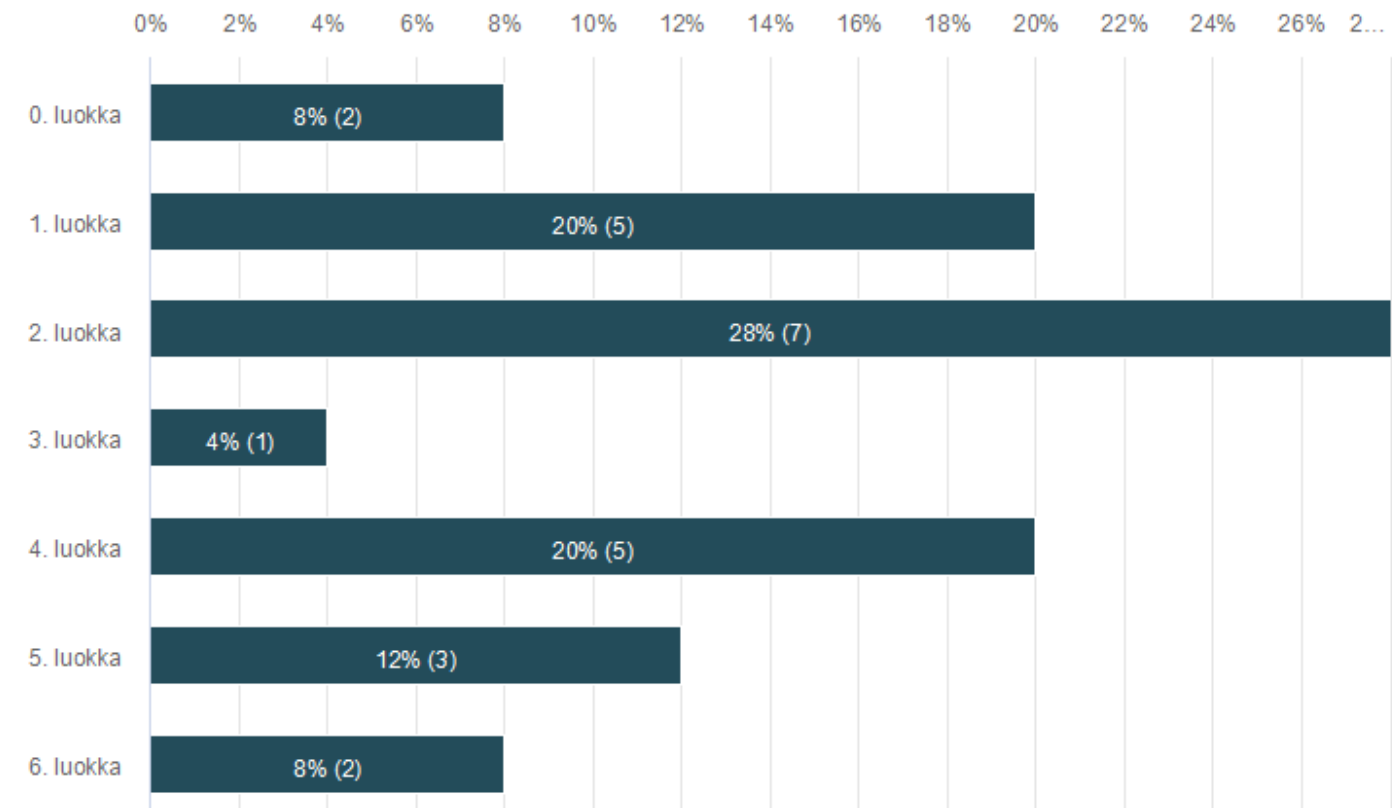
Näytetään 25 vastaajaa kyselyn vastaajien kokonaismäärästä 351

## 1. Koulu: Vuojalahden koulu

Vastaajien määrä: 25

## 2. Luokka

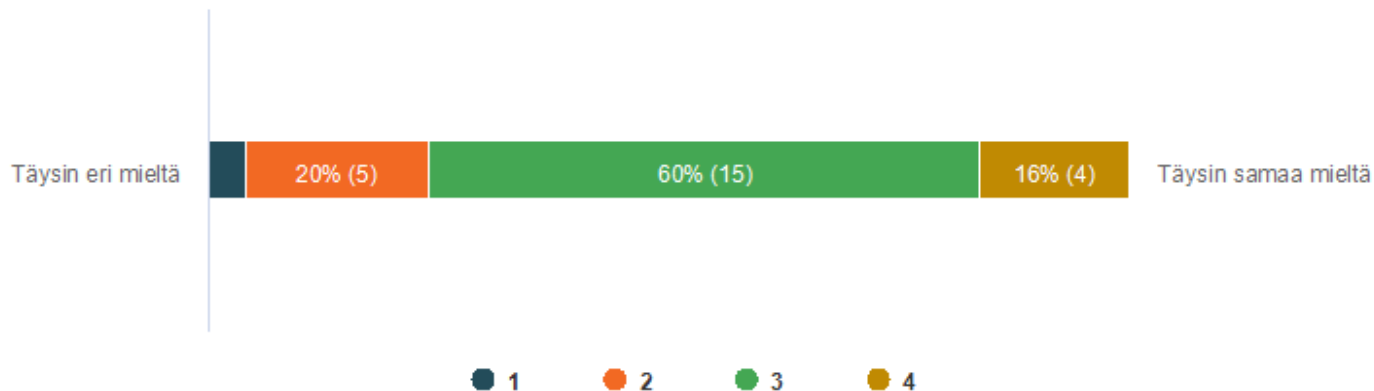
Vastaajien määrä: 25



	n	Prosentti
0. luokka	2	8,0%
1. luokka	5	20,0%
2. luokka	7	28,0%
3. luokka	1	4,0%
4. luokka	5	20,0%
5. luokka	3	12,0%
6. luokka	2	8,0%

### 3. Luokassamme toimitaan reilusti kaikkia kohtaan.

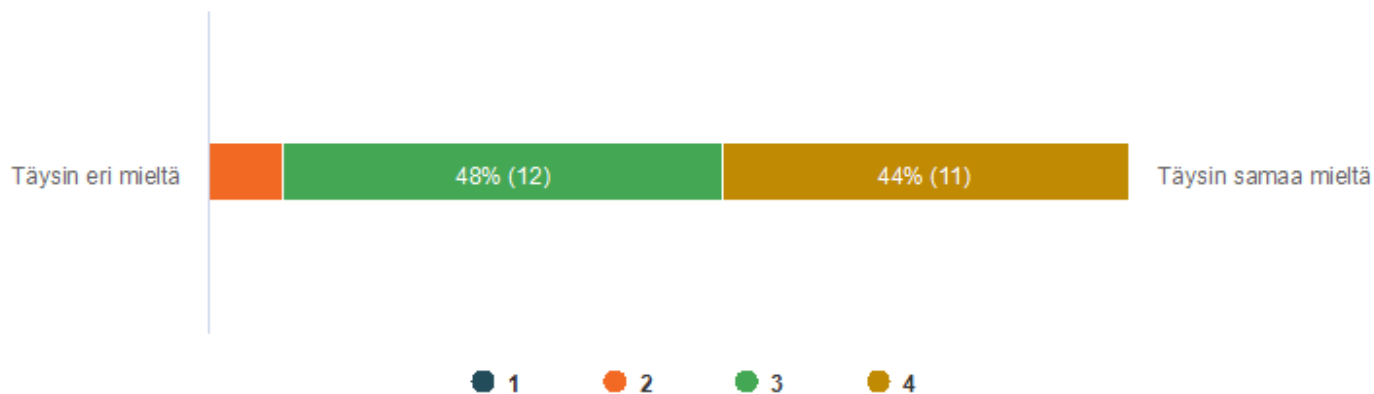
Vastaajien määrä: 25



	1	2	3	4		Yhteensä	Keskiarvo	Mediaani
Täysin eri mieltä	1	5	15	4	Täysin samaa mieltä	25	2,9	3,0
	4,0%	20,0%	60,0%	16,0%				
<b>Yhteensä</b>	<b>1</b>	<b>5</b>	<b>15</b>	<b>4</b>		<b>25</b>	<b>2,9</b>	<b>3,0</b>

### 4. Toimin itse reilusti koulussa muita kohtaan.

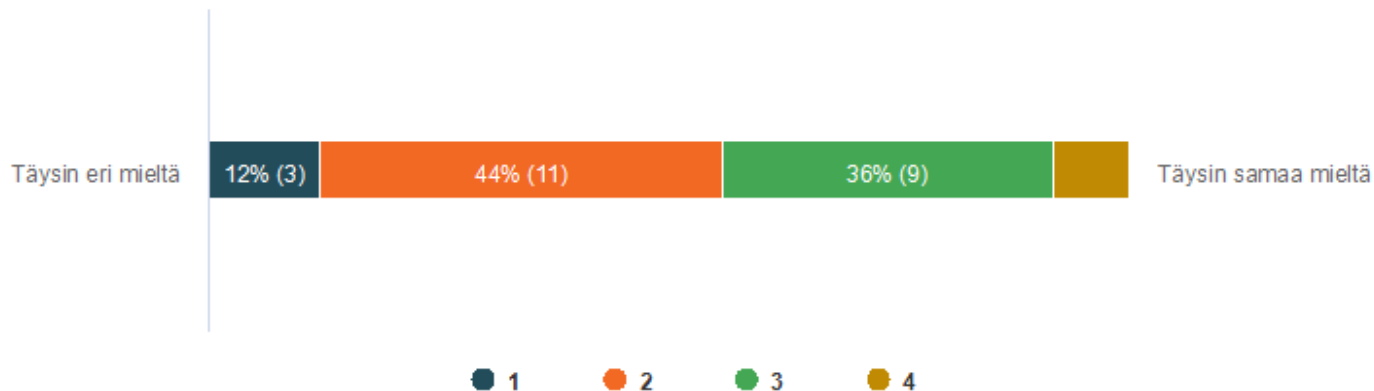
Vastaajien määrä: 25



	1	2	3	4		Yhteensä	Keskiarvo	Mediaani
Täysin eri mieltä	0	2	12	11	Täysin samaa mieltä	25	3,4	3,0
	0,0%	8,0%	48,0%	44,0%				
<b>Yhteensä</b>	<b>0</b>	<b>2</b>	<b>12</b>	<b>11</b>		<b>25</b>	<b>3,4</b>	<b>3,0</b>

## 5. Luokassani on hyvä työrauha.

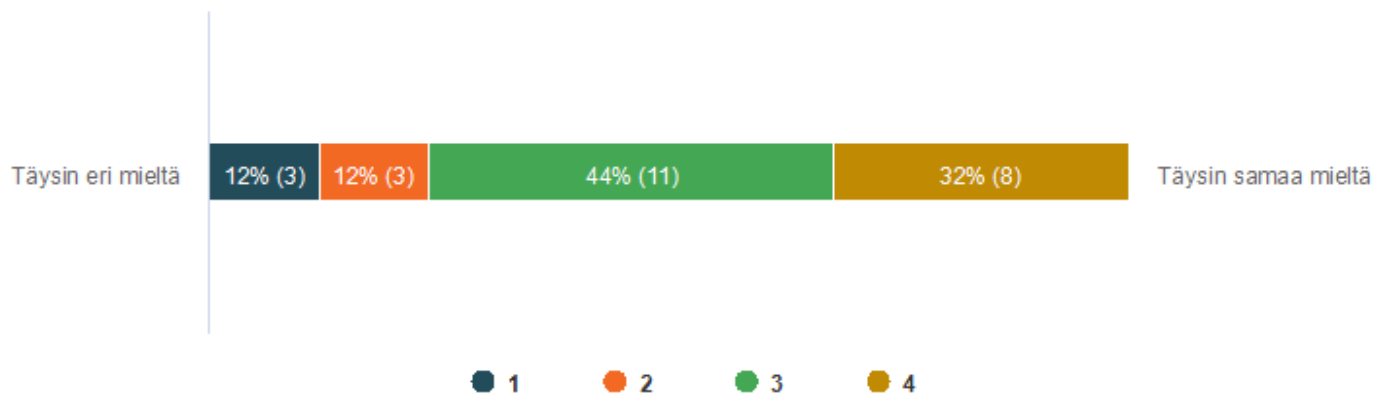
Vastaajien määrä: 25



	1	2	3	4		Yhteensä	Keskiarvo	Mediaani
Täysin eri mieltä	3	11	9	2	Täysin samaa mieltä	25	2,4	2,0
	12,0%	44,0%	36,0%	8,0%				
<b>Yhteensä</b>	<b>3</b>	<b>11</b>	<b>9</b>	<b>2</b>		<b>25</b>	<b>2,4</b>	<b>2,0</b>

## 6. Osaan ja haluan vaikuttaa luokkani työrauhaan.

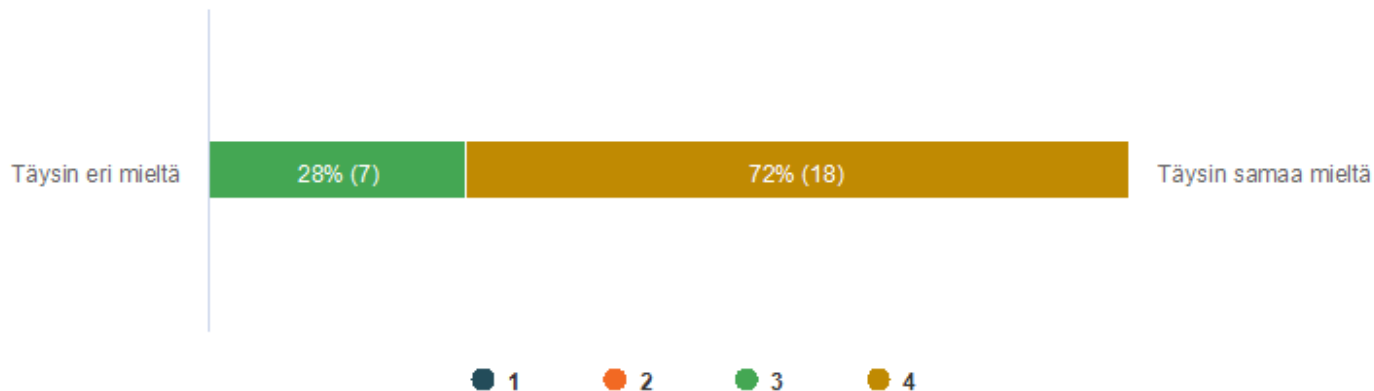
Vastaajien määrä: 25



	1	2	3	4		Yhteensä	Keskiarvo	Mediaani
Täysin eri mieltä	3	3	11	8	Täysin samaa mieltä	25	3,0	3,0
	12,0%	12,0%	44,0%	32,0%				
<b>Yhteensä</b>	<b>3</b>	<b>3</b>	<b>11</b>	<b>8</b>		<b>25</b>	<b>3,0</b>	<b>3,0</b>

## 7. Haluan oppia koulussa tärkeitä tietoja ja taitoja itseäni varten.

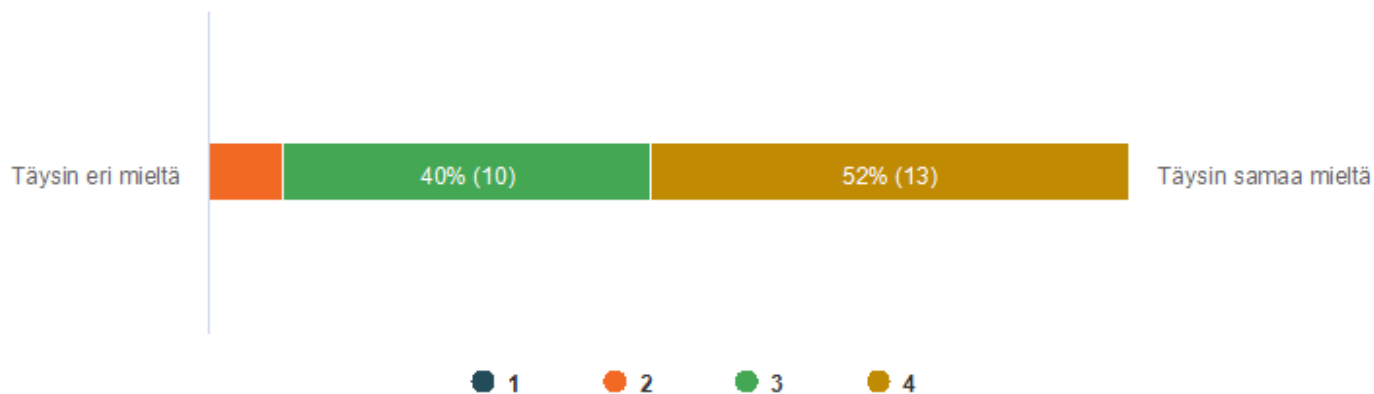
Vastaajien määrä: 25



	1	2	3	4		Yhteensä	Keskiarvo	Mediaani
Täysin eri mieltä	0	0	7	18	Täysin samaa mieltä	25	3,7	4,0
	0,0%	0,0%	28,0%	72,0%				
<b>Yhteensä</b>	<b>0</b>	<b>0</b>	<b>7</b>	<b>18</b>		<b>25</b>	<b>3,7</b>	<b>4,0</b>

## 8. Koulussa opiskellaan sopivassa tahdissa ja pysyn hyvin mukana.

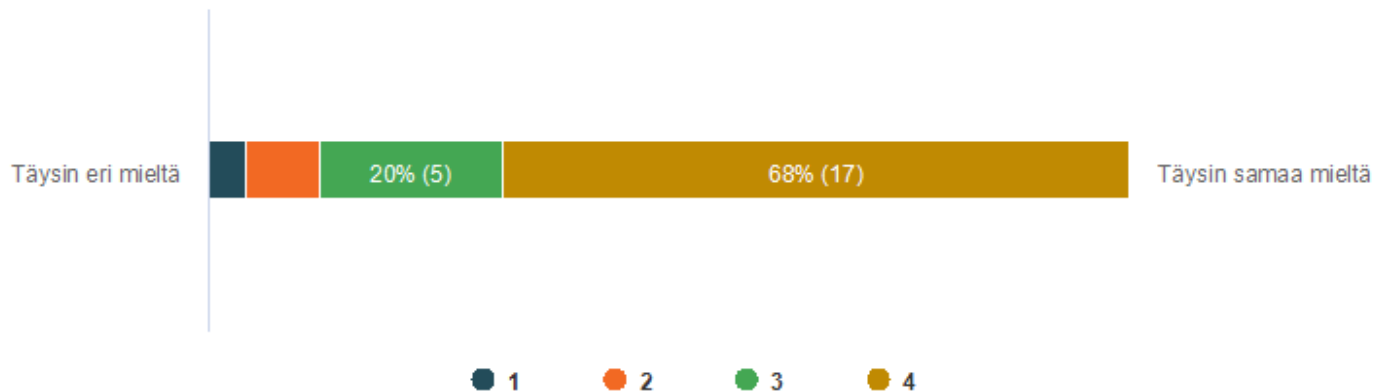
Vastaajien määrä: 25



	1	2	3	4		Yhteensä	Keskiarvo	Mediaani
Täysin eri mieltä	0	2	10	13	Täysin samaa mieltä	25	3,4	4,0
	0,0%	8,0%	40,0%	52,0%				
<b>Yhteensä</b>	<b>0</b>	<b>2</b>	<b>10</b>	<b>13</b>		<b>25</b>	<b>3,4</b>	<b>4,0</b>

## 9. Selviydyn hyvin kotitehtävistäni ja niiden määrästä.

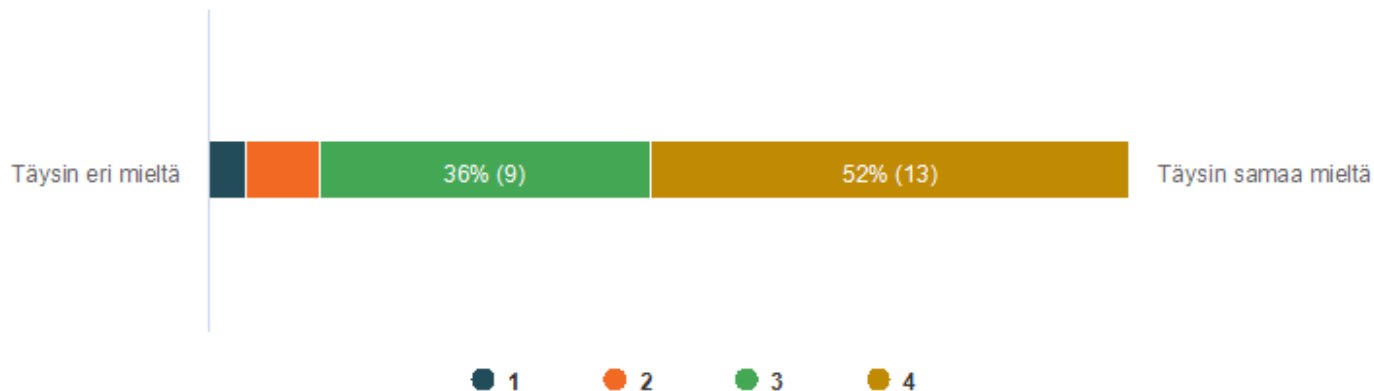
Vastaajien määrä: 25



	1	2	3	4		Yhteensä	Keskiarvo	Mediaani
Täysin eri mieltä	1	2	5	17	Täysin samaa mieltä	25	3,5	4,0
	4,0%	8,0%	20,0%	68,0%				
<b>Yhteensä</b>	<b>1</b>	<b>2</b>	<b>5</b>	<b>17</b>		<b>25</b>	<b>3,5</b>	<b>4,0</b>

## 10. Koulussa on opettaja, joka on kiinnostunut siitä, miten minulla sujuu koulussa.

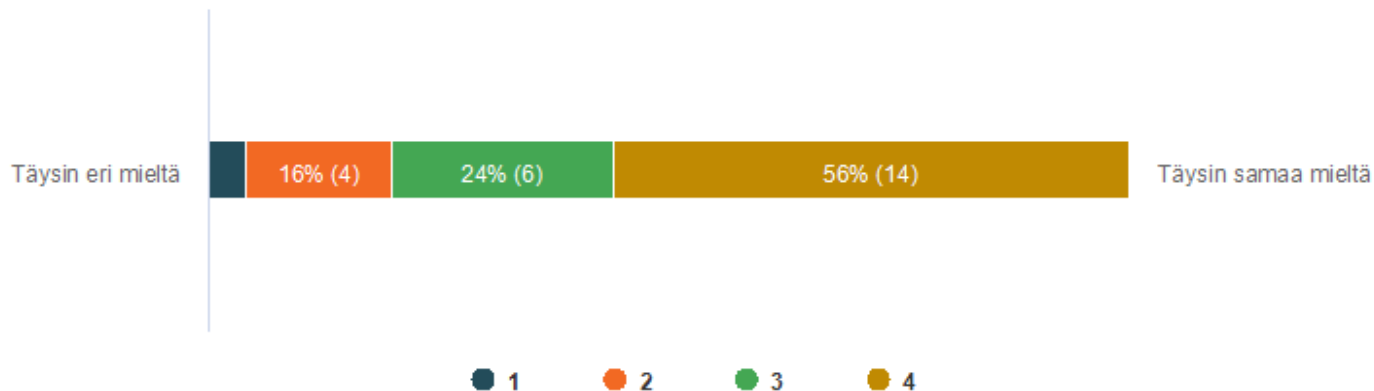
Vastaajien määrä: 25



	1	2	3	4		Yhteensä	Keskiarvo	Mediaani
Täysin eri mieltä	1	2	9	13	Täysin samaa mieltä	25	3,4	4,0
	4,0%	8,0%	36,0%	52,0%				
<b>Yhteensä</b>	<b>1</b>	<b>2</b>	<b>9</b>	<b>13</b>		<b>25</b>	<b>3,4</b>	<b>4,0</b>

## 11. Osallistun luokan ja koulun asioiden suunnitteluun.

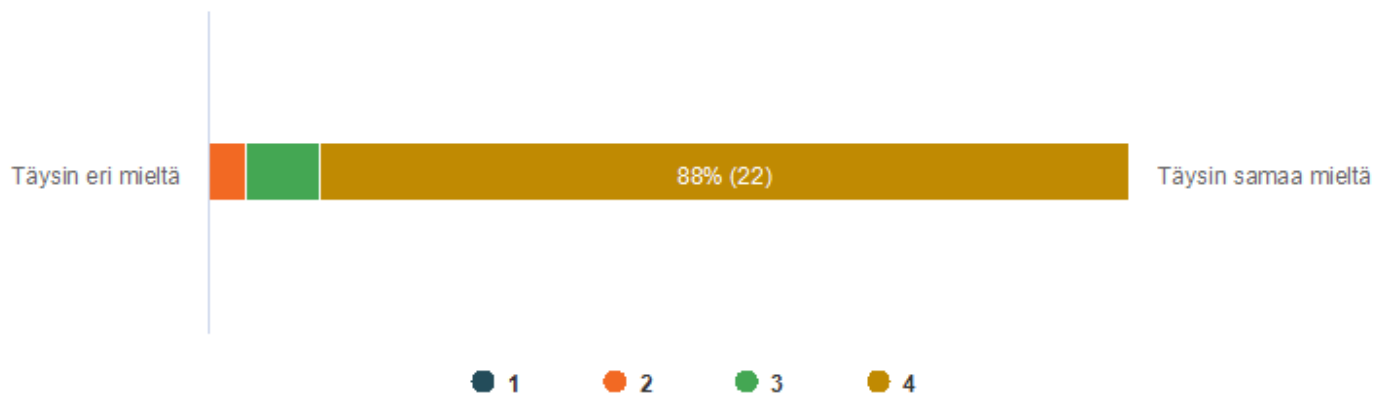
Vastaajien määrä: 25



	1	2	3	4		Yhteensä	Keskiarvo	Mediaani
Täysin eri mieltä	1	4	6	14	Täysin samaa mieltä	25	3,3	4,0
	4,0%	16,0%	24,0%	56,0%				
<b>Yhteensä</b>	<b>1</b>	<b>4</b>	<b>6</b>	<b>14</b>		<b>25</b>	<b>3,3</b>	<b>4,0</b>

## 12. Minulla on koulussa kavereita.

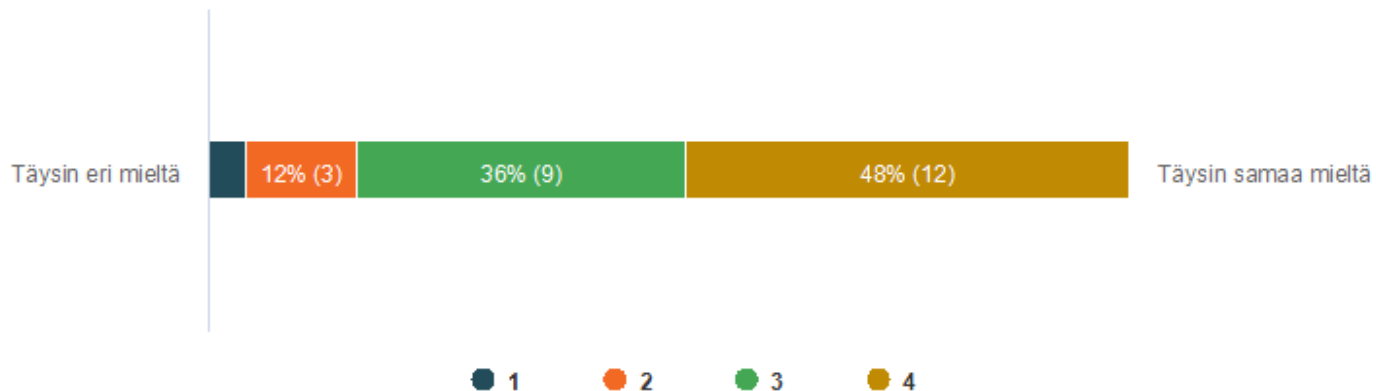
Vastaajien määrä: 25



	1	2	3	4		Yhteensä	Keskiarvo	Mediaani
Täysin eri mieltä	0	1	2	22	Täysin samaa mieltä	25	3,8	4,0
	0,0%	4,0%	8,0%	88,0%				
<b>Yhteensä</b>	<b>0</b>	<b>1</b>	<b>2</b>	<b>22</b>		<b>25</b>	<b>3,8</b>	<b>4,0</b>

### 13. Koulu on viihtyisä paikka oppia.

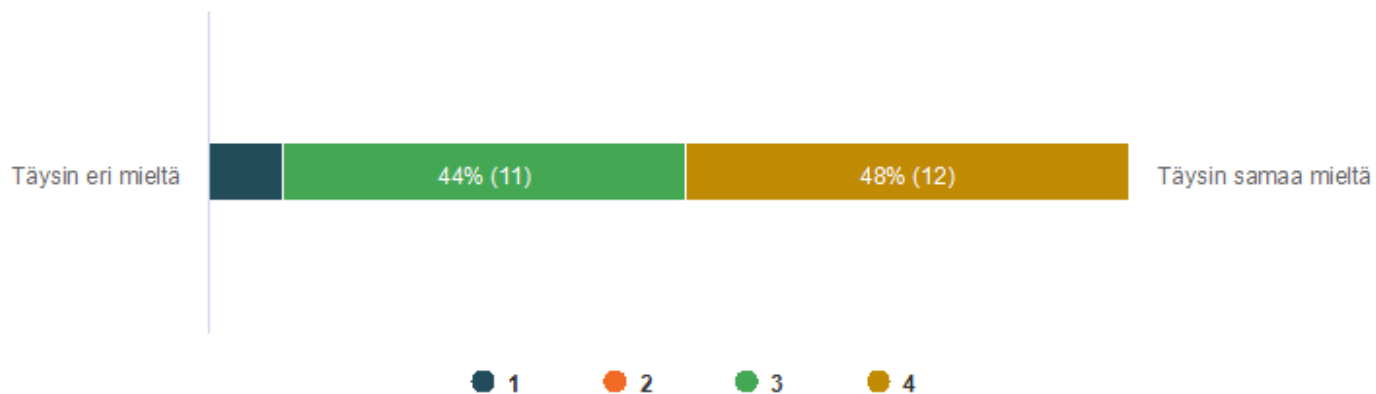
Vastaajien määrä: 25



	1	2	3	4		Yhteensä	Keskiarvo	Mediaani
Täysin eri mieltä	1	3	9	12	Täysin samaa mieltä	25	3,3	3,0
	4,0%	12,0%	36,0%	48,0%				
<b>Yhteensä</b>	<b>1</b>	<b>3</b>	<b>9</b>	<b>12</b>		<b>25</b>	<b>3,3</b>	<b>3,0</b>

### 14. Tunnen koulussa oloni turvalliseksi.

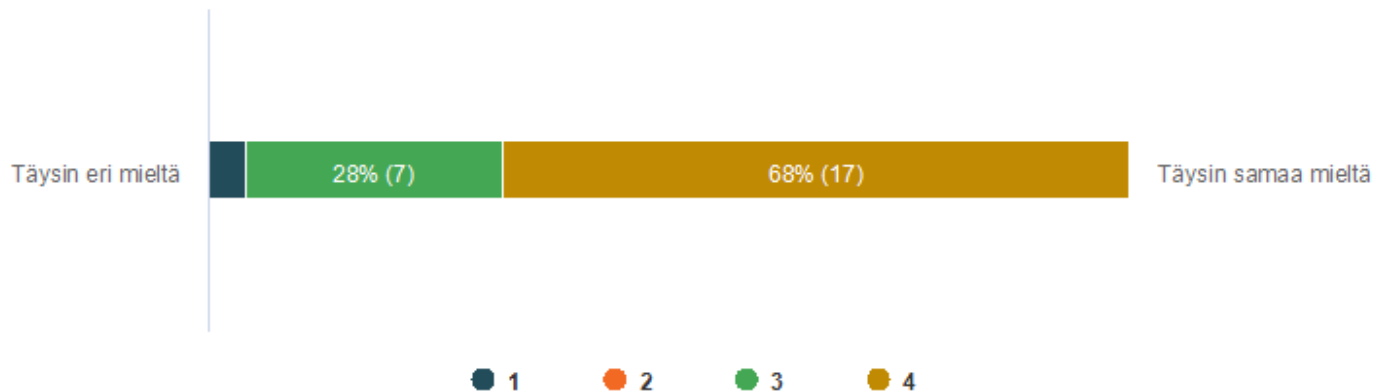
Vastaajien määrä: 25



	1	2	3	4		Yhteensä	Keskiarvo	Mediaani
Täysin eri mieltä	2	0	11	12	Täysin samaa mieltä	25	3,3	3,0
	8,0%	0,0%	44,0%	48,0%				
<b>Yhteensä</b>	<b>2</b>	<b>0</b>	<b>11</b>	<b>12</b>		<b>25</b>	<b>3,3</b>	<b>3,0</b>

## 15. Minulla on mukavaa tekemistä välitunnilla.

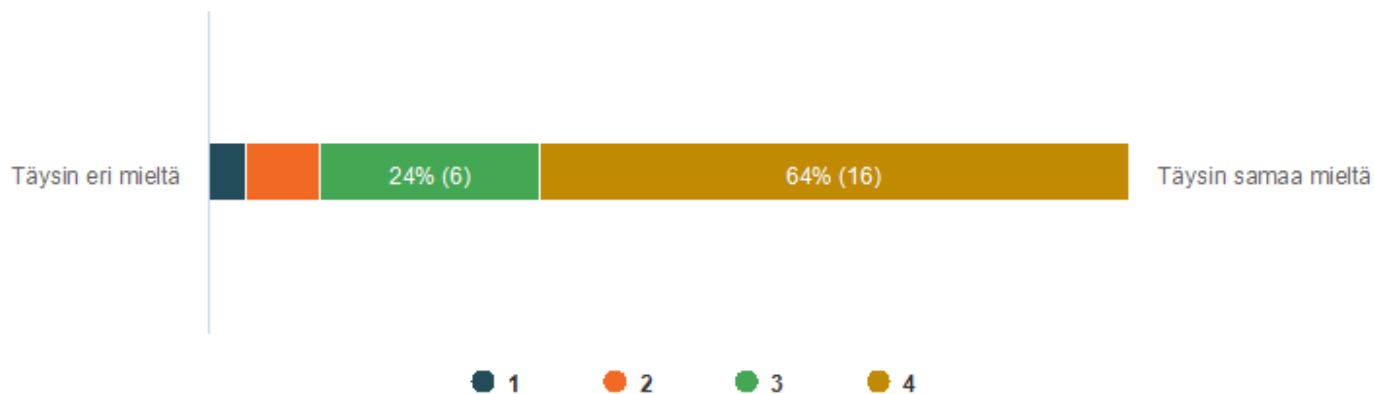
Vastaajien määrä: 25



	1	2	3	4		Yhteensä	Keskiarvo	Mediaani
Täysin eri mieltä	1	0	7	17	Täysin samaa mieltä	25	3,6	4,0
	4,0%	0,0%	28,0%	68,0%				
<b>Yhteensä</b>	<b>1</b>	<b>0</b>	<b>7</b>	<b>17</b>		<b>25</b>	<b>3,6</b>	<b>4,0</b>

## 16. Ruokailen koulussa mielelläni.

Vastaajien määrä: 25

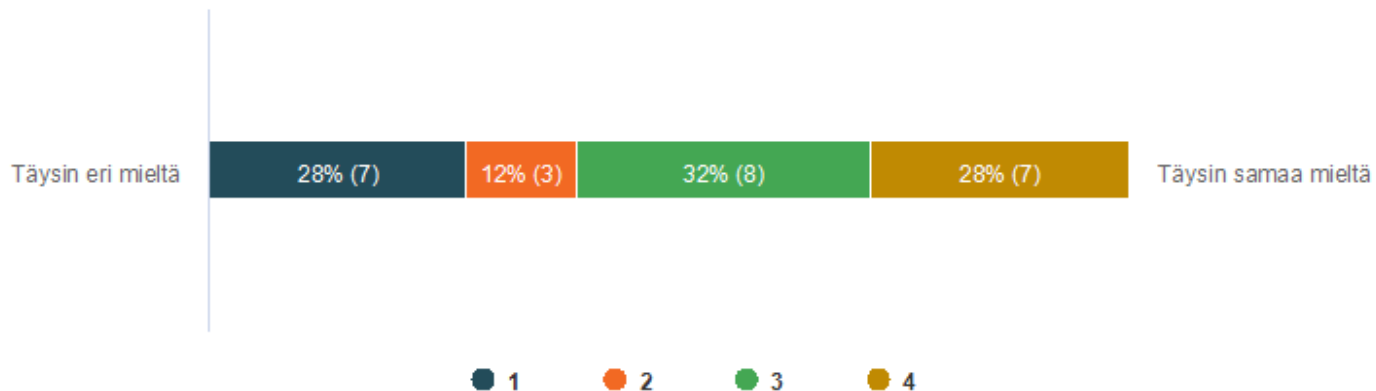


	1	2	3	4		Yhteensä	Keskiarvo	Mediaani
Täysin eri mieltä	1	2	6	16	Täysin samaa mieltä	25	3,5	4,0
	4,0%	8,0%	24,0%	64,0%				
<b>Yhteensä</b>	<b>1</b>	<b>2</b>	<b>6</b>	<b>16</b>		<b>25</b>	<b>3,5</b>	<b>4,0</b>



## 17. Koulussa on minua kiinnostavia kerhoja.

Vastajien määrä: 25



	1	2	3	4		Yhteensä	Keskiarvo	Mediaani
Täysin eri mieltä	7	3	8	7	Täysin samaa mieltä	25	2,6	3,0
	28,0%	12,0%	32,0%	28,0%				
<b>Yhteensä</b>	<b>7</b>	<b>3</b>	<b>8</b>	<b>7</b>		<b>25</b>	<b>2,6</b>	<b>3,0</b>